

## FICHE 5 : LES COULEURS

### Constat

Traditionnellement, les éléments peints ne sont pas blancs (le blanc pur est une couleur difficile à obtenir à partir des pigments naturels). D'une manière générale, les teintes vives sont des couleurs peu répandues, car difficiles à obtenir avec les pigments naturels. Pour les menuiseries et les serrureries il est donc prescrit de ne pas utiliser ces couleurs vives ou pures. Il est nécessaire de s'inspirer des couleurs de la nature environnante pour composer sa palette de couleur qui s'intégrera aux variations saisonnières des paysages locaux.

### Les recommandations issues de l'observation


#### La couleur des menuiseries et des serrureries

Les couleurs proposées ci-dessous sont des orientations possibles, d'autre choix de couleurs sont envisageables. Certains critères sont également à prendre en compte dans le choix de la couleur des menuiseries : l'insertion du bâti dans l'environnement, l'époque de construction et la coloration de l'habitat voisin...


La plupart des menuiseries sont en bois parce qu'il se peint, qu'il se répare et qu'il est possible d'obtenir une grande variété de couleur sur des bâtiments souvent peu décorés.

**Couleurs recommandées** : Palettes issues du nuancier de l'étude « Couleur & Architecture en Charente » Guide couleur CAUE Charente

### Menuiseries : fenêtres, contrevents, portes, portails – Références RAL D2 Design ou RDS



### Portes d'entrées et ferronneries – Références RAL D2 Design ou RDS



**NOTA : LE NUANCIER RAL D2 DESIGN OU RDS ÉTANT UN NUANCIER PEU COURANT, ON POURRA Y SUBSTITUER LE NUANCIER RAL PLUS COMMUN : VOIR LES RÉFÉRENCES AU VERSO**




























## A VILLEBOIS LAVALETTE...

Couleurs recommandées : Palette avec des teintes RAL plus communes

Nota :  
L'ensemble est peint de la même teinte,  
OU  
la fenêtre est peinte de teinte claire et les volets de teinte plus soutenue



## Menuiseries : fenêtres, contrevents, portes – Références RAL Classique

	RAL 3004		RAL 8002		RAL 7004
	RAL 3009		RAL 8004		RAL 9018
	RAL 3011		RAL 8011		RAL 7030
	RAL 3013		RAL 8024		RAL 7032
	RAL 6011		RAL 8025		RAL 7033
	RAL 6013		RAL 1019		RAL 7038
	RAL 6021		RAL 9002		RAL 7044
	RAL 5014		RAL 9001		RAL 7035
	RAL 5024		RAL 1013		RAL 7047